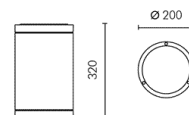
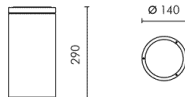
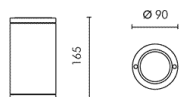


TYPE: SLOT PLAFOND**IP65 LED OPBOUW DOWNLIGHT****EIGENSCHAPPEN**

Opbouw LED downlight vervaardigd uit drukgegoten aluminium (EN AB-47100) met laag koper gehalte voor een hoge corrosie resistentie. Cilindrische behuizing met aluminium afdekking bevestigd met twee roestvrijstalen vijzen. Versterkte glazen lens (6mm) IK08. Standaardkleur zilver, andere kleuren op aanvraag.

Extra bestendige dubbele coating in 3 stappen opgebouwd, allereerst een chemische voorbehandeling van het materiaaloppervlakte met keramische nanodeeltjes die een cohesieve, anorganische en zeer dichte beschermende coating geven. Daarna volgt een grondlaag van epoxyhars die een hoge weerstand biedt tegen oxidatie vanwege het zinkgehalte. Ten slotte een polyester poedercoating proces die een hoge weerstand biedt tegen UV-stralen en barre weersomstandigheden.

Toestel wordt aangesloten op 230V. Ook geschikt voor aansluiting op DC net. Interne driver. Beschikbaar in 3000K en 4000K. Is CE, ENEC gekeurd. CRI90. Isolatie klasse 1. L70B20 > 50.000h (bij 25°C).

Toestel kan rechtstreeks in het plafond gemonteerd worden d.m.v. verstevigd plafondklemmen systeem.

Lichttechnische data beschikbaar voor berekeningen in DIALux.

UITVOERINGEN

| Versie | Uitstralingshoek | Kleurtemperatuur | L/B/H in mm | Lumenoutput* | Wattage (in W) |
|--------|------------------|------------------|-------------|--------------|----------------|
| S3905W | 33° | 3000K | 90/90/165 | 288 | 6 |
| S3905N | 33° | 4000K | 90/90/165 | 311 | 6 |
| S3957W | 38° | 3000K | 140/140/290 | 760 | 15.4 |
| S3975N | 38° | 4000K | 140/140/290 | 820 | 15.4 |
| S3967W | 39° | 3000K | 200/200/320 | 1280 | 27 |
| S3967W | 39° | 4000K | 200/200/320 | 1382 | 27 |

*Netto lumenoutput

Deze LED-waarden kunnen veranderen in functie van de evolutie van de markt. De actuele gegevens vindt u terug op de website van de fabrikant.

OPTIES

Overspanningsbeveiliging – Dali driver (op aanvraag)

VERSIE(S) VOOR DIT PROJECT: